



Plattelandsvereniging Hei, Heg & Hoogeind Leende

Google

WWW hei-heg-hoogeind.dse.nl



Start

Omhoog

Inhoudsopgave

Zoeken in site

Pagina op het hoog



Start

Omhoog

Verslag vrijwillige weidevogelbescherming 2010 Vogelwacht "Paaldijk"

Onderstaande verslag is een samenvatting. Wilt u het totale rapport ontvangen neem dan even contact op met: coördinator Jac Seijkens; telefoon 040-2061924 [e-mail jac](mailto:jac@hei-heg-hoogeind.dse.nl)



Jac Seijkens bezig met het inbrengen van de coördinatoren mbv GPS bij een Kievitsnest met vier eieren.



Wulpennest op de Paaldijk (foto Jac Seijkens)

1 Totaaloverzicht

1.1 Deelnemende bedrijven

Naam
Ansem, P. van
Bax, J.
Bertens, J.
Bierings, Gebr.
Fransen, Gebr.
Happen, F. van
Hooff, A. van
Lijten, J.

Louw, P. de
Maas, P.
Meijl, P. van
Paalen, E. van der
Palen, A. van der
Palen, B. van der
Raasens, G.
Schoone, P.
Stipdonk, Gebr. van
Velthoven, L. van
Verduijn, J.
Winters, R.

1.2 vrijwilligers

Naam
Asten, E. van
Asten, W. van
Berg, M. van den
Broek, B. van den
Dijk, T. van
Dommels, J.
Engelen, J.
Groot, P.
Harlé, Th.
Palen, J. van der
Seijkens, J.M.
Staals, A.
Verwegen, T.
Webb, A.
Willems, J.
Winters, R.

1.3 Groepsgegevens

We hebben dit jaar 20 deelnemende bedrijven met een totale oppervlakte van 404 ha. Er zijn maar bij 13 bedrijven nesten gevonden. Het aantal deelnemende bedrijven is gelijk aan vorig jaar.

1.4 Totaalresultaten en verliesoorzaken

Resultaat

Soort	Totaal	Bekend	Uit	Niet uit	% uit
Kievit	59	57	17	40	29.82
Scholekster	1	1	0	1	0.00
Wulp	1	1	1	0	100.00
Totaal	61	59	18	41	30.51
Percentage van bekend resultaat			30.51	69.49	

In totaal zijn er dit jaar 61 nesten gevonden tegen 52 vorig jaar. Het gebied waar we actief zijn geweest is met bijna 14 ha toegenomen tot 404 ha. De uitkomstresultaten zijn veel lager dan vorig jaar. Bij ons is het uitkomstpercentage precies 30,5 % tegen 70 % vorig jaar. Het uitkomstpercentage is op provinciaal en landelijk niveau ook ongeveer 70 %. Dit jaar hebben we twee nesten van de wulp gevonden, maar een nest was al uitgekomen toen we het vonden. Ook van de scholekster zijn twee nesten gevonden, maar een zat op een perceel van een eigenaar die geen deelnemer is van onze groep. Dit nest is wel succesvol geweest er zijn 3 jongen uitgelopen. Waarschijnlijk hebben er nog wel een paar andere vogelsoorten gebroed maar daarvan hebben we ook geen nesten gevonden. Hierbij kun je denken aan veldleeuwerik, gele kwikstaart of roodborsttapuit.

Verlies

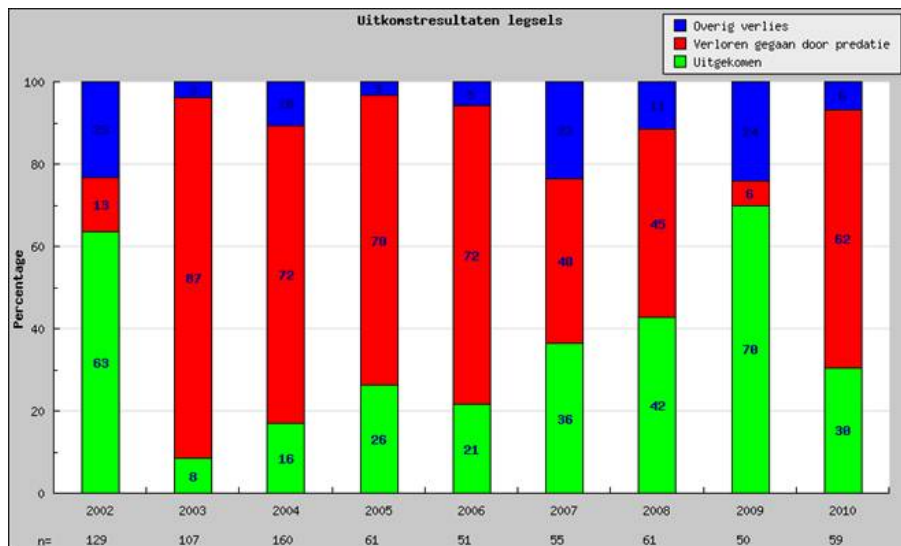
Soort	Niet uit	% uit	Pred.	Bew.	Werk.	Verl.	Ov.
Kievit	40	29.82	37	0	0	3	0
Scholekster	1	0.00	0	0	0	0	0
Wulp	0	100.00	0	0	0	0	0
Totaal	41	30.51	37	0	0	3	0
Percentage van bekend resultaat	69.49		62.71	0.00	0.00	5.08	0.00

Pred. = Predatie Bew. = Beweiding Werk. = Werkzaamheden Verl. = Verlaten

Ov. = Overig Onb. = Onbekend

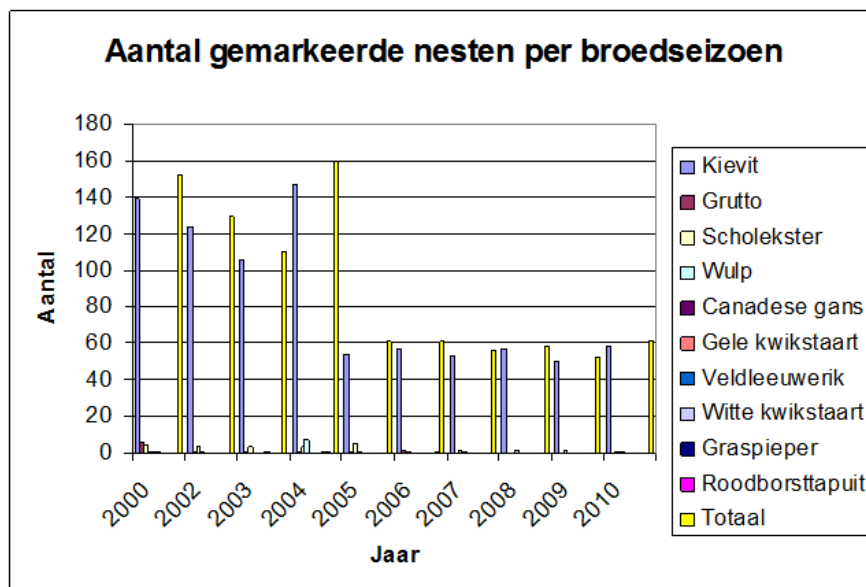
Uit bovenstaand overzicht is te zien dat zeer veel legfels door predatie verloren zijn gegaan. Wij vermoeden dat weer veel nesten door een vos zijn leeggehaald, maar ook aan de kraai heeft zijn aandeel gehad in dit verlies. Dit jaar zijn maar 3 nesten (5 %) verlaten. Van een verlaten nest is bekend dat alle eieren onbevucht waren. Het predatieverlies is met 62 % erg hoog en zal dan ongetwijfeld invloed hebben op de weidevogel populatie in het komend jaar.

Aantal nesten en uitkomstresultaten per broedseizoen vanaf 2002



Uit bovenstaande grafiek is te zien dat het broedsucces erg afhankelijk is van predatieverliezen en dit heeft ook veel invloed op de grote van de weidevogelpopulatie.

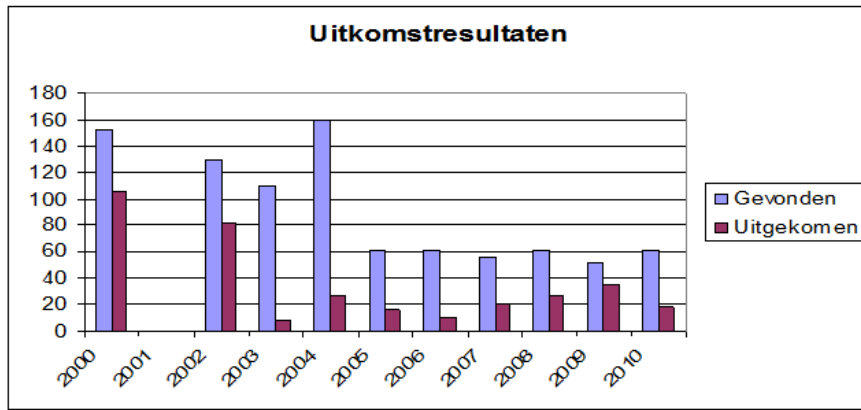
2. Huidige weidevogelstand



Aantal nesten per broedseizoen

	2000	2002	2003	2004	2005	2006	2007	2008	2009	2010
Kievit	139	124	105	147	54	57	53	57	50	59
Grutto	6	1	1	1	1	2				
Scholekster	4	3	3	3	5	1	2		2	1
Wulp	1	1		7	1		1	2		1
Canadese gans	1									
Gele kwikstaart	1									
Veldleeuwerik			1							
Witte kwikstaart				1						
Graspieper				1						
Roodborsttapuit						1				
Totaal	152	129	110	160	61	61	56	59	52	61

Zoals blijkt uit bovenstaande grafiek is het aantal uitgekomen weidevogelnesten de laatste jaren fors gedaald. Dit is een gevolg van de slechte uitkomstresultaten van de afgelopen 6 jaren. Na 2004 is het aantal gevonden legfels fors gedaald door hoge predatiedruk. Ook nu schommelt het broedsucces nog sterk. Hieronder vindt u een tabel en een grafiek over de uitkomstresultaten van de laatste jaren.



	2000	2001	2002	2003	2004	2005	2006	2007	2008	2009	2010
Gevonden	152		129	110	160	61	61	56	61	52	61
Uitgekomen	106		82	9	27	16	11	20	27	35	18

3. Seizoensverloop

In het kort volgen hier de activiteiten in vogelvlucht.

22 dec.	2009	Van Brabants Landschap € 150,00 ontvangen.
6-7 feb.	2010	Cursus voor weidevogelcoördinatoren in Baarlo (Limburg)
1 mrt.	2010	Provinciale weidevogelavond in het provinciehuis in Den Bosch.
20 mrt.	2010	Vervolgcurcus weidevogelcoördinatoren in Udenhout.
23 mrt.	2010	Eerste kievitnest met 1 ei gevonden bij Johan Bax aan de Waterstraat.
20 apr.	2010	Eerste wulpenest gevonden bij Piet van Meijl aan de Strijperdijk.
27 apr.	2010	Eerste scholeksternest gevonden bij Erik van der Paalen aan de Paaldijk.
4 mei.	2010	Eerste kievitnest succesvol uitgekomen.
16 mei.	2010	Eerste wulpenest uitgekomen (4 jongen).
25 mei.	2010	Nog een scholeksternest gevonden bij Antoon van Meijl aan de Jansborg.
28 juni	2010	Waren alle weidevogelnesten uitgekomen.

Dit waren in het kort de belangrijkste mededelingen van het afgelopen jaar.
Ik wil iedereen die zich heeft ingezet voor onze weidevogels hartelijk bedanken.

Jac Seijkens

[naar het begin](#)

einde